

ОТЧЕТ О ФИНАНСОВЫХ РЕЗУЛЬТАТАХ ДЕЯТЕЛЬНОСТИ УЧРЕЖДЕНИЯ

Учреждение
 Обособленное подразделение
 Учредитель
 Наименование органа
 осуществляющего
 полномочия учредителя
 Периодичность годовая
 Единица измерения руб

на «01» января 2016 г
 МБДОУ № 135 "Детский сад общеразвивающего вида"
 Комитет по управлению муниципальным имуществом города Кемерово
 управление образования администрации города Кемерово

Форма по ОКУД
 Дата
 по ОКПО
 ИНН
 по ОКТМО
 по ОКПО
 Глава по БК
 по ОКЕИ

КОДЫ
0503721
01 01 2016
53074062
4205004780
32000000
02107506
911
383


Наименование показателя	Код строки	Код ана- литики	Деятельность с целевыми средствами	Деятельность по государственному заданию	Приносящая доход деятельность	Итого
1	2	3	4	5	6	7
Доходы (стр 030 + стр 040 + стр 050 + стр 060 + стр 090 + стр 100 + стр 110)	010	100	-	12 288 903.12	2 537 092.78	14 825 995.90
Доходы от собственности	030	120	-	-	-	-
Доходы от оказания платных услуг (работ)	040	130	-	-	-	-
Доходы от штрафов, пени, иных сумм принудительного изъятия	050	140	-	-	1 995 445.48	1 995 445.48
Безвозмездные поступления от бюджетов	060	150	-	-	-	-
в том числе						
поступления от наднациональных организаций и правительств иностранных государств	062	152	-	-	-	-
поступления от международных финансовых организаций	063	153	-	-	-	-
Доходы от операций с активами	090	170	-	-	-	-
в том числе:						
доходы от переоценки активов	091	171	-	-	-	-
доходы от реализации активов	092	172	-	8 809 695.29	-	8 809 695.29
из них						
доходы от реализации нефинансовых активов	093	172	-	-	-	-
доходы от реализации финансовых активов	096	172	-	8 809 695.29	-	8 809 695.29
чрезвычайные доходы от операций с активами	099	173	-	-	-	-
Прочие доходы	100	180	-	-	-	-
в том числе						
субсидии	101	180	-	-	-	-
субсидии на осуществление капитальных вложений	102	180	-	12 290 491.14	-	12 290 491.14
иные трансферты	103	180	-	-	-	-
иные прочие доходы	104	180	-	-	541 593.30	541 593.30
Доходы будущих периодов	110	100	-	-8 811 283.31	54.00	-8 811 229.31

Наименование показателя	Код строки	Код ана- литики	Деятельность с целевыми средствами	Деятельность по государственному заданию	Приносящая доход деятельность	Итого
1	2	3	4	5	6	7
Расходы						
(стр. 160 + стр. 170 + стр. 190 + стр. 210 + стр. 230 + стр. 240 + стр. 250 + стр. 260 + стр. 290)	150	200	-	12 790 349,40	2 547 370,39	15 337 719,79
Оплата труда и начисления на выплаты по оплате труда	160	210	-	10 421 726,68	-	10 421 726,68
в том числе:						
заработная плата	161	211	-	8 008 171,76	-	8 008 171,76
прочие выплаты	162	212	-	130,00	-	130,00
начисления на выплаты по оплате труда	163	213	-	2 413 424,92	-	2 413 424,92
Приобретение работ, услуг	170	220	-	987 021,51	143 202,30	1 130 223,81
в том числе:						
услуги связи	171	221	-	21 958,17	12 000,00	33 958,17
транспортные услуги	172	222	-	-	-	-
коммунальные услуги	173	223	-	582 416,50	-	582 416,50
арендная плата за пользование имуществом	174	224	-	-	-	-
работы, услуги по содержанию имущества	175	225	-	260 596,82	97 220,14	357 816,96
прочие работы, услуги	176	226	-	122 050,02	33 982,16	156 032,18
Обслуживание долговых обязательств	190	230	-	-	-	-
в том числе:						
обслуживание долговых обязательств перед резидентами	191	231	-	-	-	-
обслуживание долговых обязательств перед нерезидентами	192	232	-	-	-	-
Безвозмездные перечисления организациям	210	240	-	-	-	-
в том числе:						
безвозмездные перечисления государственным и муниципальным организациям	211	241	-	-	-	-
безвозмездные перечисления организациям, за исключением государственных и муниципальных организаций	212	242	-	-	-	-
Безвозмездные перечисления бюджетам	230	250	-	-	-	-
в том числе:						
перечисления наднациональным организациям и правительствам иностранных государств	232	252	-	-	-	-
перечисления международным организациям	233	253	-	-	-	-
Социальное обеспечение	240	260	-	-	-	-
в том числе:						
пособия по социальной помощи населению	242	262	-	-	-	-
пенсии, пособия, выплачиваемые организациями сектора государственного управления	243	263	-	-	-	-
Прочие расходы	250	290	-	509 281,28	2 400,00	511 681,28
Расходы по операциям с активами	260	270	-	872 319,93	2 401 768,09	3 274 088,02
в том числе:						
амортизация основных средств и нематериальных активов	261	271	-	92 720,12	186 718,50	279 438,62
расходование материальных запасов	264	272	-	779 599,81	2 215 049,59	2 994 649,40
чрезвычайные расходы по операциям с активами	269	273	-	-	-	-
Расходы будущих периодов	290		-	-	-	-

Наименование показателя	Код строки	Код ана- литики	Деятельность с целевыми средствами	Деятельность по государственному заданию	Приносящая доход деятельность	Итого
1	2	3	4	5	6	7
Чистый операционный результат (стр 301 - стр 302 + стр 303), (стр 310 + стр 380)	300					
Операционный результат до налогообложения (стр 010 - стр 150)	301			-53 510.76	-10 277.61	-63 788.37
Налог на прибыль	302			-501 446.28	-10 277.61	-511 723.89
Резервы предстоящих расходов	303					
Операции с нефинансовыми активами (стр 320 + стр 330 + стр 350 + стр 360+ стр 370)	310			447 935.52		447 935.52
Чистое поступление основных средств	320			-8 847 783.78	38 287.99	-8 809 495.79
в том числе:						
увеличение стоимости основных средств	321	310		-20 008.12		-20 008.12
уменьшение стоимости основных средств	322	410		209 082.31	240 278.50	449 360.81
Чистое поступление нематериальных активов	330			229 090.43	240 278.50	469 368.93
в том числе:						
увеличение стоимости нематериальных активов	331	320				
уменьшение стоимости нематериальных активов	332	420				
Чистое поступление произведенных активов	350					
в том числе:						
увеличение стоимости произведенных активов	351	330		-8 811 283.31		-8 811 283.31
уменьшение стоимости произведенных активов	352	430		-8 811 283.31		-8 811 283.31
Чистое поступление материальных запасов	360					
в том числе:						
увеличение стоимости материальных запасов	361	340		-16 492.35	38 287.99	21 795.64
уменьшение стоимости материальных запасов	362	440		763 369.71	2 268 081.58	3 031 451.29
Чистое изменение затрат на изготовление готовой продукции (работ, услуг)	370			779 862.06	2 229 793.59	3 009 655.65
в том числе:						
увеличение затрат	371	x				
уменьшение затрат	372	x				
Операции с финансовыми активами и обязательствами (стр 390 - стр 510)	380					
Операции с финансовыми активами (стр 410 + стр 420 + стр 440 + стр 460 + стр 470 + стр 480)	390			8 794 273.02	-48 565.60	8 745 707.42
Чистое поступление средств учреждений	410			8 991 881.95	-9 516.95	8 982 365.00
в том числе:						
поступление средств	411	510		-123.83	-40 504.83	-40 628.66
выбытие средств	412	610		12 214 882.99	2 486 170.07	14 701 053.06
Чистое поступление ценных бумаг, кроме акций	420			12 215 006.82	2 526 674.90	14 741 681.72
в том числе:						
увеличение стоимости ценных бумаг, кроме акций	421	520				
уменьшение стоимости ценных бумаг, кроме акций	422	620				
Чистое поступление акций и иных форм участия в капитале	440					
в том числе:						
увеличение стоимости акций и иных форм участия в капитале	441	530				
уменьшение стоимости акций и иных форм участия в капитале	442	630				
Чистое предоставление займов (ссуд)	460					
в том числе:						
увеличение задолженности по предоставленным займам (ссудам)	461	540				
уменьшение задолженности по предоставленным займам (ссудам)	462	640				
Чистое поступление иных финансовых активов	470					
в том числе:						
увеличение стоимости иных финансовых активов	471	550				
уменьшение стоимости иных финансовых активов	472	650				
Чистое увеличение дебиторской задолженности	480					
в том числе:						
увеличение дебиторской задолженности	481	560		8 992 005.78	30 987.88	9 022 993.66
уменьшение дебиторской задолженности	482	660		12 449 968.51	4 473 692.51	16 923 661.02
				3 457 962.73	4 442 704.63	7 900 667.36

Наименование показателя	Код строки	Код ана- литики	Деятельность с целевыми средствами	Деятельность по государственному заданию	Приносящая доход деятельность	Итого
1	2	3	4	5	6	7
Операции с обязательствами (стр 520 + стр 530 + стр 540)	510		-	197 608.93	39 048.65	236 657.58
Чистое увеличение задолженности по привлечением перед резидентами	520		-	-	-	-
в том числе						
увеличение задолженности по привлечением перед резидентами	521	710	-	-	-	-
уменьшение задолженности по привлечением перед резидентами	522	810	-	-	-	-
Чистое увеличение задолженности по привлечением перед нерезидентами	530		-	-	-	-
в том числе						
увеличение задолженности по привлечением перед нерезидентами	531	720	-	-	-	-
уменьшение задолженности по привлечением перед нерезидентами	532	820	-	-	-	-
Чистое увеличение прочей кредиторской задолженности	540		-	197 608.93	39 048.65	236 657.58
в том числе						
увеличение прочей кредиторской задолженности	541	730	-	13 736 277.17	2 572 124.75	16 308 401.92
уменьшение прочей кредиторской задолженности	542	830	-	13 538 668.24	2 533 076.10	16 071 744.34

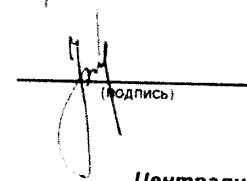
Руководитель


(подпись)

Е.А. Сидорова

(расшифровка подписи)

Главный бухгалтер


(подпись)

Т.И. Ушакова


(расшифровка подписи)

Централизованная бухгалтерия МБУ "ЦБ УО администрации города Кемерово" ОГРН 10.
(наименование, ОГРН, ИНН, КПП, местонахождение)

И.о.начальник

а

(должность)


(подпись)

Е.А. Кокшина

(расшифровка подписи)


Руководитель

(уполномоченное лицо)

Исполнитель

Зам.главного б/

(должность)


(подпись)

Т.А. Фурсова

(расшифровка подписи)

773-625

(телефон e-mail)

27 января 2016 г